




## COMMANDE DU CLAVIER DIGITAL : (pour davantage d'information consulter votre IN.XE TechBook)

**Pour démarrer la pompe:** Appuyer sur la touche  pour démarrer la pompe, appuyer une deuxième fois pour passer de la basse vitesse à la haute vitesse, et appuyer une troisième fois pour arrêter la pompe.


Votre système fonctionne sur des cycles de 20 minutes. Ainsi, après 20 minutes votre système passera de la haute vitesse à la basse vitesse (s'il y était), ou de la basse vitesse en mode arrêt.

Toutefois, tant et aussi longtemps que le Spa n'aura pas atteint la température demandé, le moteur restera en fonction. Après 20 minutes, la pompe va passer de la haute vitesse à la basse vitesse, mais encore une fois, le système restera en fonction jusqu'à l'obtention du degré de chaleur commandé.

**Température de l'eau:** En appuyant sur la touche **UP ou DOWN** , vous allez pouvoir augmenter ou réduire la température désirée.  
La température désirée restera affichée pendant 5 secondes en guise de confirmation. L'icône représentant un thermomètre allumera vous rappelant que la température affichée à l'écran représente la température désirée et non pas la température réelle.

**Pour allumer la lumière:** Appuyer sur la touche **LIGHT**  pour allumer la lumière et ré-appuyer sur la touche **LIGHT** pour l'éteindre. Prendre en note, la lumière s'éteindra par elle-même après 2 heures continue de fonctionnement.

**Démarrage automatique du chauffe-eau:** Lorsque la température de l'eau est inférieure de 1 degré à la température désirée, le chauffe-eau s'active automatiquement jusqu'à ce que la température de l'eau dépasse de 1 degré la valeur désirée.

**Pour programmer la durée du cycle de filtration et sa fréquence:** Maintenez la **Touche Lumière**  enfoncée jusqu'à ce que l'écran affiche dxx, où « xx » représente la durée en heures (par défaut : 02 heures). Appuyer sur la touche **UP ou DOWN** pour définir la durée du cycle de filtration en heures. (Exemple : 0 = pas de filtration et 24 = filtration continue).



Pour programmer la fréquence des cycles appuyez à nouveau sur la **Touche Lumière**. L'écran affiche Fx, où « x » représente le nombre de cycles de filtration par jour (jusqu'à 4 - par défaut : 2). Modifiez la valeur affichée au moyen de la **Touche Up/Down**. Lorsque la valeur désirée apparaît, appuyez sur **Lumière** pour confirmer. Un cycle démarre immédiatement. Le voyant « Filtration » s'allume lorsqu'un cycle est en fonction.



Si vous comptez utiliser votre Spa 4 saisons, sachez que le cycle de filtration doit obligatoirement être en **mode continue**, soit 24 heures, à l'automne (quand les températures commencent à baisser la nuit) et bien entendu pendant tout l'hiver.